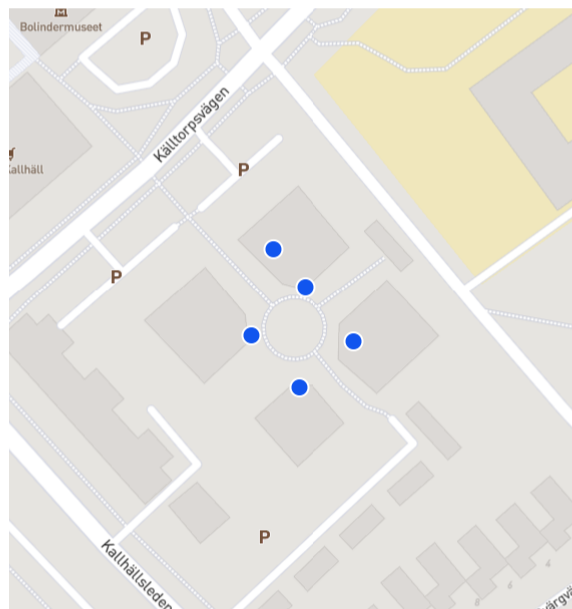


# Booli Pro BRF Analys

## BRF Fyrhörningen



### Föreningens uppgifter.



### Om föreningen

|              |             |        |                |
|--------------|-------------|--------|----------------|
| Org-nummer   | 769604-8326 | Län    | Stockholms län |
| Föreningstyp | Äkta        | Kommun | Järfälla       |
| Räkenskapsår | 2024-12-31  |        |                |

### Om fastigheten

|                       |                      |           |                  |
|-----------------------|----------------------|-----------|------------------|
| Antal bostadsrätter   | 96 st                | Tomträtt  | Nej              |
| Antal hyresrätter     | 0 st                 | Byggår    | -                |
| Boarea                | 6 713 m <sup>2</sup> | Värdeår   | 2002             |
| - varav bostadsrätter | 6 713 m <sup>2</sup> | Lokalarea | 0 m <sup>2</sup> |
| - varav hyresrätter   | 0 m <sup>2</sup>     | Tomtare   | - m <sup>2</sup> |

### Ekonomiska nyckeltal.



### Jämförelse

Från årsredovisning för 2024

| Årsavgift                    | Belåning                   | Drift                        | Kassa                    | Sparande                     |
|------------------------------|----------------------------|------------------------------|--------------------------|------------------------------|
| +14 %                        | -13 %                      | -17 %                        | +16 %                    | +118 %                       |
| 913<br>kr/m <sup>2</sup> /år | 7 271<br>kr/m <sup>2</sup> | 479<br>kr/m <sup>2</sup> /år | 657<br>kr/m <sup>2</sup> | 273<br>kr/m <sup>2</sup> /år |
| 804<br>kr/m <sup>2</sup> /år | 8 402<br>kr/m <sup>2</sup> | 578<br>kr/m <sup>2</sup> /år | 565<br>kr/m <sup>2</sup> | 125<br>kr/m <sup>2</sup> /år |

Genomsnitt för liknande föreningar i Järfälla  
(186 st med medelbyggår 1995 varav 0 % har tomträtt)

**Årsavgift** – Föreningens årsavgift per kvadratmeter.

**Belåning** – Föreningens långfristiga skulder som är fastighetslån delat med boarean (inklusive eventuella hyresrätter).

**Drift** – Föreningens totala rörelsekostnader exklusive avskrivningar och planerat underhåll, delat på den totala arean för bostadsrätter, hyresrätter och lokaler.

**Kassa** – Föreningens kassa och bank delat med boarean (inklusive eventuella hyresrätter).

**Sparande** – Föreningens sparande till framtida underhåll per kvadratmeter. Sparandet beräknas som summan av avskrivningar, årets resultat och planerat underhåll delat på den totala arean för bostadsrätter, hyresrätter och lokaler.

Rapporten är baserad på uppgifter från årsredovisning för 2024. Eventuella felaktigheter kan förekomma. För att rapportera in ett fel vänligen kontakta oss på [pro@booli.se](mailto:pro@booli.se).

# Marknadspriser. Prisnivå



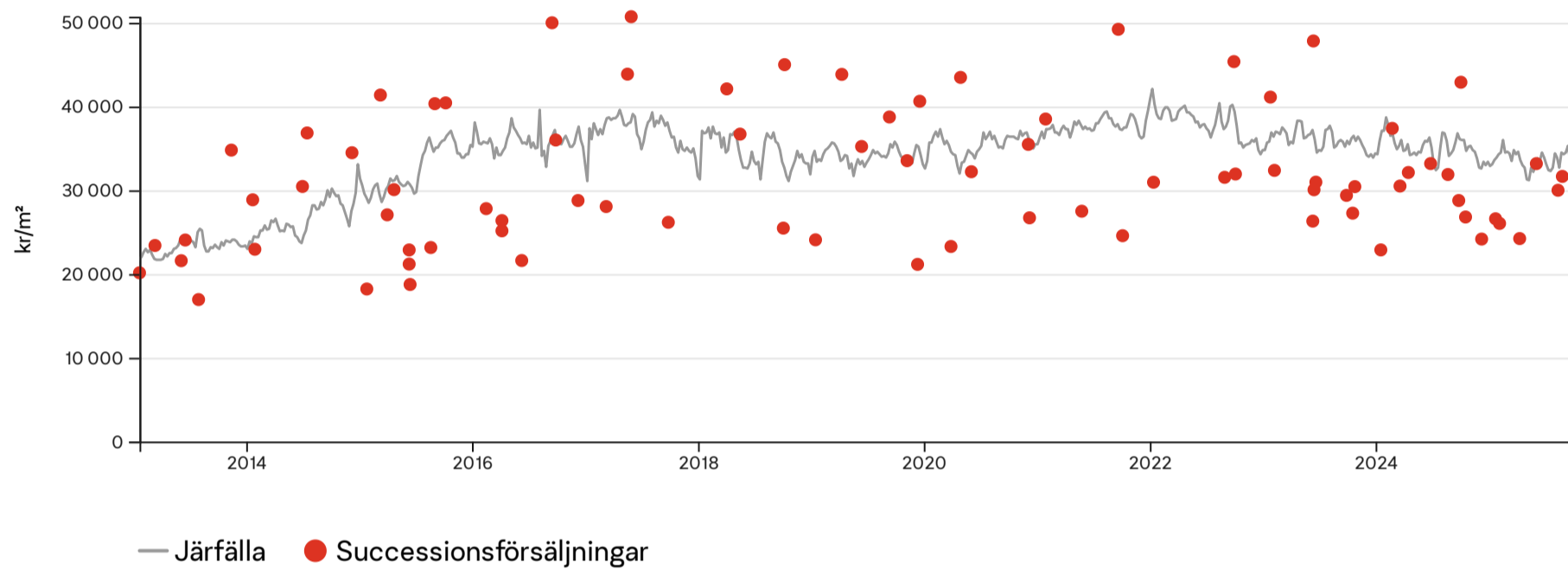
Föreningen prisnivå 36 100 kr/m<sup>2</sup>

Liknande föreningars prisnivå 39 100 kr/m<sup>2</sup>

Jämförelse -8 %

Prisnivåerna är baserade på försäljningar som gjorts sedan 2017-01-01. Slutpriserna för försäljningarna har justerats med Boolis prisindex till dagens marknadspris.

## Försäljningar



## Försäljningar i föreningen.

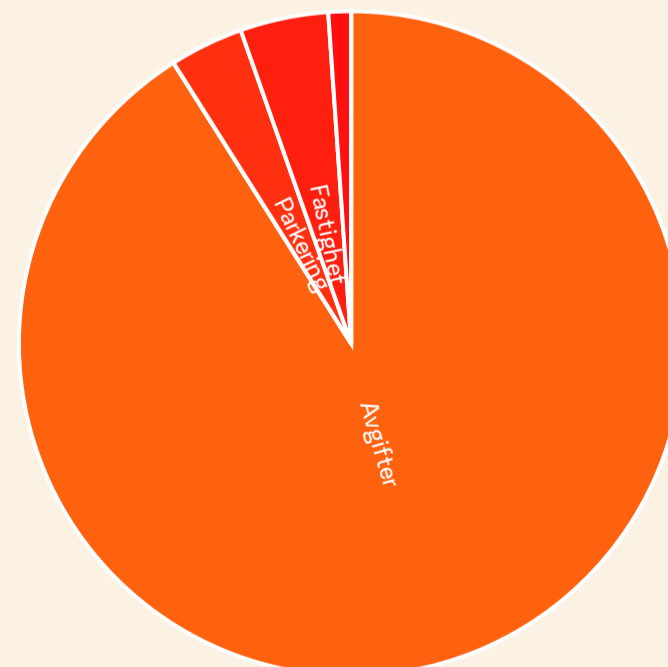
| Adress<br>Lägenhetsnummer | Utropspris<br>Kr/m <sup>2</sup>          | Slutpris<br>Kr/m <sup>2</sup>            | Rum<br>Boarea                | Dagar på Booli<br>Mäklare         | Säljstart<br>Såld        | Status<br>Verifierad     |
|---------------------------|--|--|------------------------------|-----------------------------------|--------------------------|--------------------------|
| Kallhällsleden 16<br>1004 | 1 400 000 kr<br>43 750 kr/m <sup>2</sup> | 1 300 000 kr<br>40 625 kr/m <sup>2</sup> | 1 rum<br>32 m <sup>2</sup>   | 49 dagar<br>Hemverket             | 2019-09-05<br>2019-12-19 | -<br>Verifierat slutpris |
| Kallhällsleden 16<br>-    | 1 995 000 kr<br>28 705 kr/m <sup>2</sup> | 2 200 000 kr<br>31 655 kr/m <sup>2</sup> | 2 rum<br>69,5 m <sup>2</sup> | 8 dagar<br>Svensk Fastighetsförr  | 2025-08-19<br>2025-08-27 | -<br>Verifierat slutpris |
| Kallhällsleden 14<br>-    | 1 995 000 kr<br>30 000 kr/m <sup>2</sup> | 1 995 000 kr<br>30 000 kr/m <sup>2</sup> | 2 rum<br>66,5 m <sup>2</sup> | 63 dagar<br>Svensk Fastighetsförr | 2025-06-11<br>2025-08-13 | -<br>Sista bud           |
| Kallhällsleden 16<br>-    | 1 475 000 kr<br>33 523 kr/m <sup>2</sup> | 1 460 000 kr<br>33 182 kr/m <sup>2</sup> | 2 rum<br>44 m <sup>2</sup>   | 13 dagar<br>SkandiaMäklarna       | 2025-05-23<br>2025-06-04 | -<br>Verifierat slutpris |
| Kallhällsleden 12<br>1202 | 1 995 000 kr<br>24 479 kr/m <sup>2</sup> | 1 975 000 kr<br>24 233 kr/m <sup>2</sup> | 3 rum<br>81,5 m <sup>2</sup> | 62 dagar<br>Svenska Mäklarhuset   | 2025-02-08<br>2025-04-11 | -<br>Verifierat slutpris |
| Kallhällsleden 10<br>-    | -<br>-                                   | 2 500 000 kr<br>26 042 kr/m <sup>2</sup> | 4 rum<br>96 m <sup>2</sup>   | -<br>Svensk Fastighetsförr        | -<br>2025-02-05          | -<br>Verifierat slutpris |
| Kallhällsleden 12<br>-    | 2 495 000 kr<br>26 126 kr/m <sup>2</sup> | 2 540 000 kr<br>26 597 kr/m <sup>2</sup> | 4 rum<br>95,5 m <sup>2</sup> | 10 dagar<br>Svensk Fastighetsförr | 2025-01-13<br>2025-01-23 | -<br>Verifierat slutpris |
| Kallhällsleden 12<br>-    | 1 750 000 kr<br>25 180 kr/m <sup>2</sup> | 1 680 000 kr<br>24 173 kr/m <sup>2</sup> | 2 rum<br>69,5 m <sup>2</sup> | 44 dagar<br>Mäklarringen          | 2024-10-26<br>2024-12-09 | -<br>Verifierat slutpris |
| Kallhällsleden 10<br>-    | 1 445 000 kr<br>41 884 kr/m <sup>2</sup> | 1 480 000 kr<br>42 899 kr/m <sup>2</sup> | 1 rum<br>34,5 m <sup>2</sup> | 16 dagar<br>Svensk Fastighetsförr | 2024-09-18<br>2024-10-03 | -<br>Verifierat slutpris |
| Kallhällsleden 14<br>-    | 2 195 000 kr<br>23 351 kr/m <sup>2</sup> | 2 520 000 kr<br>26 809 kr/m <sup>2</sup> | 4 rum<br>94 m <sup>2</sup>   | 15 dagar<br>Svensk Fastighetsförr | 2024-10-04<br>2024-10-18 | -<br>Verifierat slutpris |

## Föreningens intäkter.

### Intäkter

| Intäkt                        | Summa        | Andel  |
|-------------------------------|--------------|--------|
| Nettoomsättning               | 6 661 714 kr | 100 %  |
| Årsavgifter                   | 6 145 799 kr | 92,3 % |
| Hysesintäkter bostäder        | - kr         | - %    |
| Hysesintäkter lokal           | - kr         | - %    |
| Hysesintäkter bilplats/garage | 242 080 kr   | 3,6 %  |
| Övriga fastighetsintäkter     | 289 822 kr   | 4,4 %  |
| Ränteintäkter                 | 74 404 kr    | 1,1 %  |
| Finansiella intäkter          | - kr         | - %    |

## Intäktsfördelning.



# Fastighetens energi-användning.

## Energi

|                    |   |
|--------------------|---|
| Energieffektivitet | 70 kWh/m <sup>2</sup> /år                               |
| Krav vid nybyggnad | 75 kWh/m <sup>2</sup> /år                               |
| Värmekällor        | Fjärrvärme<br>Markvärmepump (el)<br>Tappvarmvatten (el) |



Uppgifterna tagna ur [energideklarationen](#) för Kallhällsleden 16 från 2023-01-20.

# Föreningens kostnader.



## Kostnader

| Taxebundna kostnader                 | Kostnad/m <sup>2</sup> | %      | Jämförelse            |
|--------------------------------------|------------------------|--------|-----------------------|
| Värme                                | 63 kr/m <sup>2</sup>   | -33 %  | 94 kr/m <sup>2</sup>  |
| El                                   | 93 kr/m <sup>2</sup>   | +67 %  | 56 kr/m <sup>2</sup>  |
| Sophantering                         | 30 kr/m <sup>2</sup>   | -5 %   | 31 kr/m <sup>2</sup>  |
| Vatten & avlopp                      | 47 kr/m <sup>2</sup>   | +7 %   | 44 kr/m <sup>2</sup>  |
| Övriga kostnader                     | Kostnad/m <sup>2</sup> | %      | Jämförelse            |
| Fastighetsskatt & fastighetsavgift   | 26 kr/m <sup>2</sup>   | +3 %   | 25 kr/m <sup>2</sup>  |
| Försäkringspremier                   | 11 kr/m <sup>2</sup>   | -46 %  | 21 kr/m <sup>2</sup>  |
| Kabel-TV & bredband                  | 21 kr/m <sup>2</sup>   | -25 %  | 28 kr/m <sup>2</sup>  |
| Förvaltningsarvode                   | 23 kr/m <sup>2</sup>   | -49 %  | 45 kr/m <sup>2</sup>  |
| Styrelsearvode                       | 47 kr/m <sup>2</sup>   | +196 % | 16 kr/m <sup>2</sup>  |
| Personalkostnader                    | 16 kr/m <sup>2</sup>   | +20 %  | 13 kr/m <sup>2</sup>  |
| Övrigt                               | 52 kr/m <sup>2</sup>   | -60 %  | 129 kr/m <sup>2</sup> |
| Underhåll                            | Kostnad/m <sup>2</sup> | %      | Jämförelse            |
| Löpande underhåll                    | 50 kr/m <sup>2</sup>   | -52 %  | 105 kr/m <sup>2</sup> |
| Planerat underhåll                   | 29 kr/m <sup>2</sup>   | -50 %  | 58 kr/m <sup>2</sup>  |
| Summerat                             | Kostnad/m <sup>2</sup> | %      | Jämförelse            |
| Rörelsekostnader exkl. avskrivningar | 507 kr/m <sup>2</sup>  | -17 %  | 613 kr/m <sup>2</sup> |
| Avskrivningar                        | 303 kr/m <sup>2</sup>  | +8 %   | 279 kr/m <sup>2</sup> |

Kostnaden per kvadratmeter total area (summan av all boarea och lokalarea). Jämfört med genomsnitt för liknande föreningar i Järfälla (186 st).

# Föreningens lån.

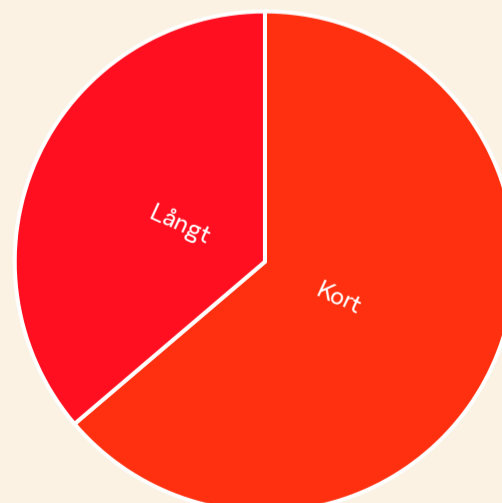


## Lån

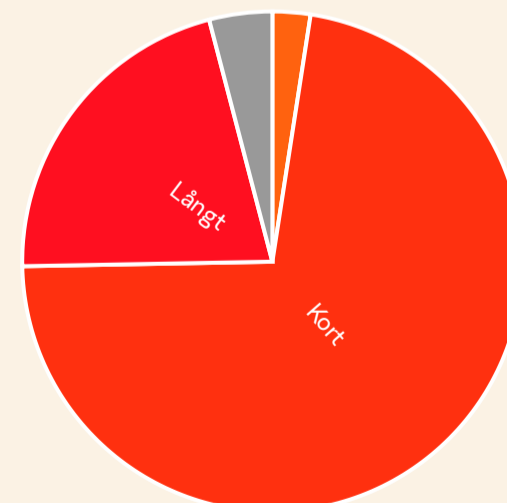
| Bank          | Ränta  | Bundet till   | Belopp        |
|---------------|--------|---------------|---------------|
| Nordea        | 2,35 % | 2026-11-18    | 11 246 341 kr |
| Nordea        | 4,39 % | 2025-11-19    | 9 893 065 kr  |
| Handelsbanken | 2,82 % | 2026-09-01    | 9 987 687 kr  |
| Nordea        | 2,6 %  | 2027-11-17    | 17 683 516 kr |
| Summering     | 2,95 % | ca 24 månader | 48 810 609 kr |

## Bindningstider.

Föreningens bindningstider



Liknande föreningar



# Liknande föreningar.

| Namn   | Bostäder | Årsavgift                   | Belåning                 | Sparande                  | Inkomst avgifter | Tomträtt | Byggår |
|--|----------|-----------------------------|--------------------------|---------------------------|------------------|----------|--------|
| <a href="#">BRF Fyrhörningen</a>             | 96 st    | 913 kr/m <sup>2</sup> /år   | 7 271 kr/m <sup>2</sup>  | 273 kr/m <sup>2</sup> /år | 92,3 %           | Nej      | -      |
| <a href="#">BRF Alléparken</a>               | 16 st    | 377 kr/m <sup>2</sup> /år   | 11 320 kr/m <sup>2</sup> | 149 kr/m <sup>2</sup> /år | 99,6 %           | Nej      | 2018   |
| <a href="#">BRF Ankaret 2</a>                | 48 st    | 802 kr/m <sup>2</sup> /år   | 4 680 kr/m <sup>2</sup>  | 426 kr/m <sup>2</sup> /år | 93,4 %           | Nej      | 2002   |
| <a href="#">BRF Astronomen</a>               | 50 st    | 701 kr/m <sup>2</sup> /år   | 3 623 kr/m <sup>2</sup>  | 371 kr/m <sup>2</sup> /år | 99,7 %           | Nej      | 1991   |
| <a href="#">BRF Axet</a>                     | 51 st    | 909 kr/m <sup>2</sup> /år   | 7 474 kr/m <sup>2</sup>  | 146 kr/m <sup>2</sup> /år | 98,5 %           | Nej      | 2001   |
| <a href="#">BRF Barkarby Hage</a>            | 54 st    | 781 kr/m <sup>2</sup> /år   | 9 864 kr/m <sup>2</sup>  | 292 kr/m <sup>2</sup> /år | 95,1 %           | Nej      | 2011   |
| <a href="#">BRF Barkarby Metropol</a>        | 212 st   | 798 kr/m <sup>2</sup> /år   | 12 316 kr/m <sup>2</sup> | 286 kr/m <sup>2</sup> /år | 86,4 %           | Nej      | -      |
| <a href="#">BRF Barkarby Äng</a>             | 36 st    | 635 kr/m <sup>2</sup> /år   | 7 763 kr/m <sup>2</sup>  | -53 kr/m <sup>2</sup> /år | 97,6 %           | Nej      | 2014   |
| <a href="#">BRF Barsbro Parken</a>           | 181 st   | 681 kr/m <sup>2</sup> /år   | 4 673 kr/m <sup>2</sup>  | -6 kr/m <sup>2</sup> /år  | 69,4 %           | Nej      | 1956   |
| <a href="#">BRF Basketstugan</a>             | 11 st    | 1 294 kr/m <sup>2</sup> ... | 9 660 kr/m <sup>2</sup>  | 350 kr/m <sup>2</sup> /år | 99,7 %           | Nej      | 1979   |
| <a href="#">BRF Basunen</a>                  | 12 st    | 660 kr/m <sup>2</sup> /år   | 5 690 kr/m <sup>2</sup>  | 291 kr/m <sup>2</sup> /år | 100,0 %          | Nej      | 1998   |
| <a href="#">BRF Bo Klok Jakobsberg</a>       | 36 st    | 995 kr/m <sup>2</sup> /år   | 10 530 kr/m <sup>2</sup> | 95 kr/m <sup>2</sup> /år  | 97,5 %           | Nej      | 2001   |
| <a href="#">BRF Bofinken i Kallhäll</a>      | 68 st    | 798 kr/m <sup>2</sup> /år   | 11 065 kr/m <sup>2</sup> | 186 kr/m <sup>2</sup> /år | 89,0 %           | Nej      | 2021   |
| <a href="#">BRF Bolinder port</a>            | 101 st   | 774 kr/m <sup>2</sup> /år   | 7 509 kr/m <sup>2</sup>  | 298 kr/m <sup>2</sup> /år | 89,6 %           | Nej      | 2012   |
| <a href="#">BRF Bolinderbyn Nr. 1 i K...</a> | 166 st   | 673 kr/m <sup>2</sup> /år   | 2 454 kr/m <sup>2</sup>  | 76 kr/m <sup>2</sup> /år  | 97,6 %           | Nej      | 1949   |
| <a href="#">BRF Bolinders Herrgård</a>       | 8 st     | 1 001 kr/m <sup>2</sup> ... | 12 940 kr/m <sup>2</sup> | 290 kr/m <sup>2</sup> /år | 88,4 %           | Nej      | 1860   |
| <a href="#">BRF Bolinders Terrass</a>        | 174 st   | 686 kr/m <sup>2</sup> /år   | 11 430 kr/m <sup>2</sup> | 370 kr/m <sup>2</sup> /år | 79,9 %           | Nej      | 2020   |
| <a href="#">BRF Bolindervägen två...</a>     | 17 st    | 645 kr/m <sup>2</sup> /år   | 8 111 kr/m <sup>2</sup>  | -85 kr/m <sup>2</sup> /år | 89,7 %           | Nej      | 1948   |
| <a href="#">BRF Bostäket</a>                 | 12 st    | 493 kr/m <sup>2</sup> /år   | 9 607 kr/m <sup>2</sup>  | 97 kr/m <sup>2</sup> /år  | 97,1 %           | Nej      | 2020   |
| <a href="#">BRF Bovieran Järfälla</a>        | 48 st    | 955 kr/m <sup>2</sup> /år   | 15 906 kr/m <sup>2</sup> | 170 kr/m <sup>2</sup> /år | 93,0 %           | Nej      | 2015   |
| <a href="#">BRF Brandstationen</a>           | 111 st   | 790 kr/m <sup>2</sup> /år   | 10 993 kr/m <sup>2</sup> | -60 kr/m <sup>2</sup> /år | 80,9 %           | Nej      | -      |
| <a href="#">BRF Capellalunden</a>            | 18 st    | 842 kr/m <sup>2</sup> /år   | 5 707 kr/m <sup>2</sup>  | 101 kr/m <sup>2</sup> /år | 100,0 %          | Nej      | 1996   |
| <a href="#">BRF Castorvägens Stjär...</a>    | 9 st     | 429 kr/m <sup>2</sup> /år   | 10 964 kr/m <sup>2</sup> | 83 kr/m <sup>2</sup> /år  | 100,0 %          | Nej      | -      |
| <a href="#">BRF Dalen i Järfälla</a>         | 142 st   | 591 kr/m <sup>2</sup> /år   | 4 200 kr/m <sup>2</sup>  | 257 kr/m <sup>2</sup> /år | 89,6 %           | Nej      | -      |
| <a href="#">BRF Drivbänken</a>               | 24 st    | 716 kr/m <sup>2</sup> /år   | 7 037 kr/m <sup>2</sup>  | 89 kr/m <sup>2</sup> /år  | 96,8 %           | Nej      | 2011   |
| <a href="#">BRF Ekbladet</a>                 | 72 st    | 748 kr/m <sup>2</sup> /år   | 7 047 kr/m <sup>2</sup>  | 328 kr/m <sup>2</sup> /år | 92,6 %           | Nej      | 2005   |
| <a href="#">BRF Ekblomman</a>                | 53 st    | 791 kr/m <sup>2</sup> /år   | 8 594 kr/m <sup>2</sup>  | -5 kr/m <sup>2</sup> /år  | 90,9 %           | Nej      | 2003   |
| <a href="#">BRF Engelbrekt</a>               | 57 st    | 623 kr/m <sup>2</sup> /år   | 2 044 kr/m <sup>2</sup>  | 177 kr/m <sup>2</sup> /år | 93,3 %           | Nej      | 1961   |
| <a href="#">BRF Entrétorget</a>              | 70 st    | 973 kr/m <sup>2</sup> /år   | 8 038 kr/m <sup>2</sup>  | 332 kr/m <sup>2</sup> /år | 91,2 %           | Nej      | -      |
| <a href="#">BRF Flottiljen 2</a>             | 67 st    | 1 018 kr/m <sup>2</sup> ... | 11 654 kr/m <sup>2</sup> | 102 kr/m <sup>2</sup> /år | 91,4 %           | Nej      | 2013   |
| <a href="#">BRF Flyga</a>                    | 87 st    | 862 kr/m <sup>2</sup> /år   | 14 088 kr/m <sup>2</sup> | 119 kr/m <sup>2</sup> /år | 88,3 %           | Nej      | 2018   |
| <a href="#">BRF Folium</a>                   | 31 st    | 893 kr/m <sup>2</sup> /år   | 12 442 kr/m <sup>2</sup> | 181 kr/m <sup>2</sup> /år | 85,0 %           | Nej      | 2021   |
| <a href="#">BRF Friflygaren</a>              | 125 st   | 766 kr/m <sup>2</sup> /år   | 13 981 kr/m <sup>2</sup> | 333 kr/m <sup>2</sup> /år | 70,9 %           | Nej      | 2016   |
| <a href="#">BRF Frihetshöjden</a>            | 40 st    | 880 kr/m <sup>2</sup> /år   | 7 388 kr/m <sup>2</sup>  | 253 kr/m <sup>2</sup> /år | 90,9 %           | Nej      | 2010   |
| <a href="#">BRF Fyren i Bolinder Str...</a>  | 46 st    | 907 kr/m <sup>2</sup> /år   | 9 259 kr/m <sup>2</sup>  | 273 kr/m <sup>2</sup> /år | 90,1 %           | Nej      | 2007   |
| <a href="#">BRF Fågelholken</a>              | 89 st    | 1 243 kr/m <sup>2</sup> ... | 16 810 kr/m <sup>2</sup> | 115 kr/m <sup>2</sup> /år | 83,5 %           | Nej      | 2018   |
| <a href="#">BRF Fågelsången I Järfälla</a>   | 185 st   | 1 103 kr/m <sup>2</sup> ... | 8 906 kr/m <sup>2</sup>  | 362 kr/m <sup>2</sup> /år | 80,4 %           | Nej      | 1967   |

# Liknande föreningar.

| Namn                                       | Bostäder | Årsavgift                 | Belåning                 | Sparande                   | Inkomst avgifter | Tomträtt | Byggår |
|--|----------|---------------------------|--------------------------|----------------------------|------------------|----------|--------|
| <a href="#">BRF Fyrhörningen</a>           | 96 st    | 913 kr/m <sup>2</sup> /år | 7 271 kr/m <sup>2</sup>  | 273 kr/m <sup>2</sup> /år  | 92,3 %           | Nej      | -      |
| <a href="#">BRF Glädjen i Viksjö</a>       | 110 st   | 522 kr/m <sup>2</sup> /år | 3 026 kr/m <sup>2</sup>  | 39 kr/m <sup>2</sup> /år   | 80,3 %           | Nej      | 1977   |
| <a href="#">BRF Gripen i Barkarby</a>      | 102 st   | 984 kr/m <sup>2</sup> /år | 14 160 kr/m <sup>2</sup> | 151 kr/m <sup>2</sup> /år  | 84,4 %           | Nej      | 2019   |
| <a href="#">BRF Hammarskogen 2</a>         | 36 st    | 884 kr/m <sup>2</sup> /år | 7 239 kr/m <sup>2</sup>  | 232 kr/m <sup>2</sup> /år  | 95,5 %           | Nej      | 2011   |
| <a href="#">BRF Hammarskogen i Jä...</a>   | 37 st    | 809 kr/m <sup>2</sup> /år | 6 736 kr/m <sup>2</sup>  | 199 kr/m <sup>2</sup> /år  | 93,8 %           | Nej      | 2001   |
| <a href="#">BRF Hästhoven</a>              | 60 st    | 862 kr/m <sup>2</sup> /år | 6 319 kr/m <sup>2</sup>  | 291 kr/m <sup>2</sup> /år  | 93,2 %           | Nej      | 1992   |
| <a href="#">BRF Hårsta Backe</a>           | 150 st   | 816 kr/m <sup>2</sup> /år | 15 447 kr/m <sup>2</sup> | -868 kr/m <sup>2</sup> /år | 54,8 %           | Nej      | 1990   |
| <a href="#">BRF Jakob i Järfälla</a>       | 205 st   | 751 kr/m <sup>2</sup> /år | 5 804 kr/m <sup>2</sup>  | 206 kr/m <sup>2</sup> /år  | 74,8 %           | Nej      | 1992   |
| <a href="#">BRF Jakobs Trädgård</a>        | 53 st    | 954 kr/m <sup>2</sup> /år | 12 836 kr/m <sup>2</sup> | 157 kr/m <sup>2</sup> /år  | 97,6 %           | Nej      | 2022   |
| <a href="#">BRF Jakobsborg</a>             | 83 st    | 782 kr/m <sup>2</sup> /år | 6 587 kr/m <sup>2</sup>  | 113 kr/m <sup>2</sup> /år  | 95,8 %           | Nej      | -      |
| <a href="#">BRF Jaktfalken</a>             | 88 st    | 867 kr/m <sup>2</sup> /år | 9 253 kr/m <sup>2</sup>  | 156 kr/m <sup>2</sup> /år  | 89,8 %           | Nej      | 2014   |
| <a href="#">BRF Jaktflyget</a>             | 194 st   | 539 kr/m <sup>2</sup> /år | 7 657 kr/m <sup>2</sup>  | -147 kr/m <sup>2</sup> /år | 68,0 %           | Nej      | 1963   |
| <a href="#">BRF Järfällahusen</a>          | 71 st    | 775 kr/m <sup>2</sup> /år | 7 329 kr/m <sup>2</sup>  | 195 kr/m <sup>2</sup> /år  | 88,9 %           | Nej      | 1952   |
| <a href="#">BRF Järfällas Pärla</a>        | 24 st    | 481 kr/m <sup>2</sup> /år | 12 467 kr/m <sup>2</sup> | 195 kr/m <sup>2</sup> /år  | 100,0 %          | Nej      | 2017   |
| <a href="#">BRF Kajutan</a>                | 24 st    | 989 kr/m <sup>2</sup> /år | 7 642 kr/m <sup>2</sup>  | 97 kr/m <sup>2</sup> /år   | 95,0 %           | Nej      | -      |
| <a href="#">BRF Kallhällshus 1</a>         | 346 st   | 841 kr/m <sup>2</sup> /år | 1 679 kr/m <sup>2</sup>  | 201 kr/m <sup>2</sup> /år  | 94,2 %           | Nej      | 1959   |
| <a href="#">BRF Kallhällsparken 1</a>      | 150 st   | 930 kr/m <sup>2</sup> /år | 14 134 kr/m <sup>2</sup> | 351 kr/m <sup>2</sup> /år  | 92,0 %           | Nej      | 2015   |
| <a href="#">BRF Karlavagnsgränd</a>        | 44 st    | 749 kr/m <sup>2</sup> /år | 5 788 kr/m <sup>2</sup>  | 104 kr/m <sup>2</sup> /år  | 100,6 %          | Nej      | 1998   |
| <a href="#">BRF Kopparslanten</a>          | 110 st   | 897 kr/m <sup>2</sup> /år | 6 927 kr/m <sup>2</sup>  | 161 kr/m <sup>2</sup> /år  | 88,7 %           | Nej      | 1963   |
| <a href="#">BRF Kopparstaven</a>           | 217 st   | 660 kr/m <sup>2</sup> /år | 1 135 kr/m <sup>2</sup>  | 67 kr/m <sup>2</sup> /år   | 93,6 %           | Nej      | 1959   |
| <a href="#">BRF Koppartackan</a>           | 304 st   | 817 kr/m <sup>2</sup> /år | 7 933 kr/m <sup>2</sup>  | 224 kr/m <sup>2</sup> /år  | 86,1 %           | Nej      | 1961   |
| <a href="#">BRF Kopparvinkeln</a>          | 141 st   | 729 kr/m <sup>2</sup> /år | 2 013 kr/m <sup>2</sup>  | 193 kr/m <sup>2</sup> /år  | 93,3 %           | Nej      | -      |
| <a href="#">BRF Kornetten 1</a>            | 56 st    | 740 kr/m <sup>2</sup> /år | 13 881 kr/m <sup>2</sup> | 225 kr/m <sup>2</sup> /år  | 88,3 %           | Nej      | 2017   |
| <a href="#">BRF Kosmosgränd</a>            | 74 st    | 732 kr/m <sup>2</sup> /år | 6 854 kr/m <sup>2</sup>  | 262 kr/m <sup>2</sup> /år  | 99,8 %           | Nej      | -      |
| <a href="#">BRF Kvarnbacken</a>            | 72 st    | 782 kr/m <sup>2</sup> /år | 9 953 kr/m <sup>2</sup>  | 232 kr/m <sup>2</sup> /år  | 75,4 %           | Nej      | 2015   |
| <a href="#">BRF Kämpevägen</a>             | 33 st    | 660 kr/m <sup>2</sup> /år | 5 313 kr/m <sup>2</sup>  | -5 kr/m <sup>2</sup> /år   | 100,0 %          | Nej      | 1999   |
| <a href="#">BRF Kärrboda 1</a>             | 16 st    | 783 kr/m <sup>2</sup> /år | 10 348 kr/m <sup>2</sup> | -9 366 kr/m...             | 91,6 %           | Nej      | 2015   |
| <a href="#">BRF Köpmannen</a>              | 51 st    | 993 kr/m <sup>2</sup> /år | 0 kr/m <sup>2</sup>      | 424 kr/m <sup>2</sup> /år  | 88,6 %           | Nej      | 1960   |
| <a href="#">BRF Landa</a>                  | 90 st    | 825 kr/m <sup>2</sup> /år | 14 520 kr/m <sup>2</sup> | 55 kr/m <sup>2</sup> /år   | 85,1 %           | Nej      | 2019   |
| <a href="#">BRF Lansén</a>                 | 57 st    | 913 kr/m <sup>2</sup> /år | 5 257 kr/m <sup>2</sup>  | 480 kr/m <sup>2</sup> /år  | 91,2 %           | Nej      | 1960   |
| <a href="#">BRF Loket</a>                  | 151 st   | 756 kr/m <sup>2</sup> /år | 625 kr/m <sup>2</sup>    | 91 kr/m <sup>2</sup> /år   | 92,5 %           | Nej      | 1958   |
| <a href="#">BRF Lyfta</a>                  | 75 st    | 809 kr/m <sup>2</sup> /år | 13 935 kr/m <sup>2</sup> | 115 kr/m <sup>2</sup> /år  | 87,2 %           | Nej      | 2018   |
| <a href="#">BRF Lädersättra</a>            | 125 st   | 788 kr/m <sup>2</sup> /år | 6 234 kr/m <sup>2</sup>  | 204 kr/m <sup>2</sup> /år  | 93,9 %           | Nej      | 1962   |
| <a href="#">BRF Lärkbyn</a>                | 19 st    | 444 kr/m <sup>2</sup> /år | 9 574 kr/m <sup>2</sup>  | 128 kr/m <sup>2</sup> /år  | 91,2 %           | Nej      | 2014   |
| <a href="#">BRF Lövsångaren</a>            | 18 st    | 952 kr/m <sup>2</sup> /år | 12 078 kr/m <sup>2</sup> | 187 kr/m <sup>2</sup> /år  | 83,1 %           | Nej      | -      |
| <a href="#">BRF Lövsångaren 2 i Jär...</a> | 18 st    | 935 kr/m <sup>2</sup> /år | 12 200 kr/m <sup>2</sup> | - kr/m <sup>2</sup> /år    | 89,9 %           | Nej      | -      |
| <a href="#">BRF Margareta Jakobsb...</a>   | 70 st    | 702 kr/m <sup>2</sup> /år | 1 660 kr/m <sup>2</sup>  | 198 kr/m <sup>2</sup> /år  | 93,4 %           | Nej      | 1953   |

# Liknande föreningar.

| Namn                                       | Bostäder | Årsavgift                   | Belåning                 | Sparande                  | Inkomst avgifter | Tomträtt | Byggår |
|--|----------|-----------------------------|--------------------------|---------------------------|------------------|----------|--------|
| <a href="#">BRF Fyrhörningen</a>           | 96 st    | 913 kr/m <sup>2</sup> /år   | 7 271 kr/m <sup>2</sup>  | 273 kr/m <sup>2</sup> /år | 92,3 %           | Nej      | -      |
| <a href="#">BRF Masten i bolinder s...</a> | 46 st    | 750 kr/m <sup>2</sup> /år   | 5 894 kr/m <sup>2</sup>  | 343 kr/m <sup>2</sup> /år | 86,5 %           | Nej      | 2009   |
| <a href="#">BRF Mjölaren i Söderd...</a>   | 97 st    | 884 kr/m <sup>2</sup> /år   | 11 122 kr/m <sup>2</sup> | 331 kr/m <sup>2</sup> /år | 90,8 %           | Nej      | 2018   |
| <a href="#">BRF Måsen i Järfälla</a>       | 51 st    | 752 kr/m <sup>2</sup> /år   | 9 520 kr/m <sup>2</sup>  | 244 kr/m <sup>2</sup> /år | 92,0 %           | Nej      | -      |
| <a href="#">BRF Norra Vega</a>             | 36 st    | 700 kr/m <sup>2</sup> /år   | 4 699 kr/m <sup>2</sup>  | 225 kr/m <sup>2</sup> /år | 99,8 %           | Nej      | 1998   |
| <a href="#">BRF Nyberg</a>                 | 65 st    | 739 kr/m <sup>2</sup> /år   | 554 kr/m <sup>2</sup>    | 316 kr/m <sup>2</sup> /år | 78,3 %           | Nej      | -      |
| <a href="#">BRF Nybergsettan</a>           | 45 st    | 738 kr/m <sup>2</sup> /år   | 2 536 kr/m <sup>2</sup>  | 240 kr/m <sup>2</sup> /år | 78,6 %           | Nej      | -      |
| <a href="#">BRF Nybergshöjden</a>          | 36 st    | 861 kr/m <sup>2</sup> /år   | 7 578 kr/m <sup>2</sup>  | 446 kr/m <sup>2</sup> /år | 93,0 %           | Nej      | 2011   |
| <a href="#">BRF Nybergstrea</a>            | 96 st    | 625 kr/m <sup>2</sup> /år   | 0 kr/m <sup>2</sup>      | 131 kr/m <sup>2</sup> /år | 93,0 %           | Nej      | 1960   |
| <a href="#">BRF Nybergstväan</a>           | 72 st    | 749 kr/m <sup>2</sup> /år   | 3 074 kr/m <sup>2</sup>  | 495 kr/m <sup>2</sup> /år | 77,0 %           | Nej      | -      |
| <a href="#">BRF Nydal</a>                  | 164 st   | 821 kr/m <sup>2</sup> /år   | 5 550 kr/m <sup>2</sup>  | 297 kr/m <sup>2</sup> /år | 90,5 %           | Nej      | 1985   |
| <a href="#">BRF Ormbacka 1</a>             | 34 st    | 490 kr/m <sup>2</sup> /år   | 12 508 kr/m <sup>2</sup> | 134 kr/m <sup>2</sup> /år | 100,0 %          | Nej      | 2022   |
| <a href="#">BRF Ormbacka Ång</a>           | 44 st    | 667 kr/m <sup>2</sup> /år   | 12 632 kr/m <sup>2</sup> | 181 kr/m <sup>2</sup> /år | 89,5 %           | Nej      | 2022   |
| <a href="#">BRF Parken i Viksjö</a>        | 22 st    | 885 kr/m <sup>2</sup> /år   | 15 134 kr/m <sup>2</sup> | 283 kr/m <sup>2</sup> /år | 91,6 %           | Nej      | -      |
| <a href="#">BRF Parklinden i Söderd...</a> | 129 st   | 842 kr/m <sup>2</sup> /år   | 13 562 kr/m <sup>2</sup> | 263 kr/m <sup>2</sup> /år | 89,1 %           | Nej      | 2022   |
| <a href="#">BRF Pionjären i Veddes...</a>  | 167 st   | 1 158 kr/m <sup>2</sup> ... | 14 999 kr/m <sup>2</sup> | - kr/m <sup>2</sup> /år   | 86,4 %           | Nej      | -      |
| <a href="#">BRF Polluxgränd</a>            | 24 st    | 638 kr/m <sup>2</sup> /år   | 6 140 kr/m <sup>2</sup>  | 230 kr/m <sup>2</sup> /år | 100,0 %          | Nej      | -      |
| <a href="#">BRF Pärlan</a>                 | 5 st     | 745 kr/m <sup>2</sup> /år   | 7 646 kr/m <sup>2</sup>  | -85 kr/m <sup>2</sup> /år | 75,1 %           | Nej      | -      |
| <a href="#">BRF Rosenlinden</a>            | 78 st    | 765 kr/m <sup>2</sup> /år   | 8 243 kr/m <sup>2</sup>  | 188 kr/m <sup>2</sup> /år | 84,8 %           | Nej      | 1998   |
| <a href="#">BRF Rönnen i Järfälla</a>      | 59 st    | 750 kr/m <sup>2</sup> /år   | 7 653 kr/m <sup>2</sup>  | 171 kr/m <sup>2</sup> /år | 83,4 %           | Nej      | 2012   |
| <a href="#">BRF Salladsåkern</a>           | 46 st    | 696 kr/m <sup>2</sup> /år   | 6 711 kr/m <sup>2</sup>  | 22 kr/m <sup>2</sup> /år  | 87,1 %           | Nej      | 1991   |
| <a href="#">BRF Seglet</a>                 | 47 st    | 771 kr/m <sup>2</sup> /år   | 7 290 kr/m <sup>2</sup>  | 365 kr/m <sup>2</sup> /år | 83,6 %           | Nej      | -      |
| <a href="#">BRF Sekatören</a>              | 44 st    | 662 kr/m <sup>2</sup> /år   | 7 447 kr/m <sup>2</sup>  | 102 kr/m <sup>2</sup> /år | 92,0 %           | Nej      | 2008   |
| <a href="#">BRF Skogen</a>                 | 45 st    | 875 kr/m <sup>2</sup> /år   | 7 483 kr/m <sup>2</sup>  | 123 kr/m <sup>2</sup> /år | 93,5 %           | Nej      | -      |
| <a href="#">BRF Smedjan i Bolinder ...</a> | 71 st    | 916 kr/m <sup>2</sup> /år   | 10 933 kr/m <sup>2</sup> | 200 kr/m <sup>2</sup> /år | 86,7 %           | Nej      | 2016   |
| <a href="#">BRF Solens Stjärna</a>         | 6 st     | 654 kr/m <sup>2</sup> /år   | 10 060 kr/m <sup>2</sup> | 205 kr/m <sup>2</sup> /år | 100,0 %          | Nej      | 2018   |
| <a href="#">BRF Sparvhöken</a>             | 55 st    | 916 kr/m <sup>2</sup> /år   | 13 799 kr/m <sup>2</sup> | 183 kr/m <sup>2</sup> /år | 87,6 %           | Nej      | 2018   |
| <a href="#">BRF Spinnrocken i Järfä...</a> | 138 st   | 811 kr/m <sup>2</sup> /år   | 9 175 kr/m <sup>2</sup>  | 203 kr/m <sup>2</sup> /år | 90,0 %           | Nej      | 1989   |
| <a href="#">BRF Stenfalken</a>             | 83 st    | 732 kr/m <sup>2</sup> /år   | 14 325 kr/m <sup>2</sup> | -47 kr/m <sup>2</sup> /år | 94,4 %           | Nej      | 2018   |
| <a href="#">BRF Stjärnvägen Skälby</a>     | 4 st     | 415 kr/m <sup>2</sup> /år   | 12 648 kr/m <sup>2</sup> | 94 kr/m <sup>2</sup> /år  | 100,0 %          | Nej      | -      |
| <a href="#">BRF Strandtorget</a>           | 48 st    | 778 kr/m <sup>2</sup> /år   | 6 817 kr/m <sup>2</sup>  | 272 kr/m <sup>2</sup> /år | 87,8 %           | Nej      | 2008   |
| <a href="#">BRF Strömvägen</a>             | 15 st    | 777 kr/m <sup>2</sup> /år   | 5 820 kr/m <sup>2</sup>  | 190 kr/m <sup>2</sup> /år | 84,7 %           | Nej      | 1954   |
| <a href="#">BRF Sture</a>                  | 62 st    | 894 kr/m <sup>2</sup> /år   | 5 970 kr/m <sup>2</sup>  | 196 kr/m <sup>2</sup> /år | 90,8 %           | Nej      | 1958   |
| <a href="#">BRF Stäkets Park</a>           | 22 st    | 678 kr/m <sup>2</sup> /år   | 11 388 kr/m <sup>2</sup> | 190 kr/m <sup>2</sup> /år | 97,1 %           | Nej      | 2016   |
| <a href="#">BRF Stäkets Villastad</a>      | 28 st    | 507 kr/m <sup>2</sup> /år   | 11 337 kr/m <sup>2</sup> | -26 kr/m <sup>2</sup> /år | 100,0 %          | Nej      | 2015   |
| <a href="#">BRF Svea ett</a>               | 71 st    | 724 kr/m <sup>2</sup> /år   | 12 812 kr/m <sup>2</sup> | 296 kr/m <sup>2</sup> /år | 79,0 %           | Nej      | 2014   |
| <a href="#">BRF Svea två</a>               | 85 st    | 779 kr/m <sup>2</sup> /år   | 12 373 kr/m <sup>2</sup> | 107 kr/m <sup>2</sup> /år | 87,9 %           | Nej      | 2015   |

# Liknande föreningar.

| Namn  | Bostäder | Årsavgift                   | Belåning                 | Sparande                  | Inkomst avgifter | Tomträtt | Byggår |
|---|----------|-----------------------------|--------------------------|---------------------------|------------------|----------|--------|
| <a href="#">BRF Fyrhörningen</a>            | 96 st    | 913 kr/m <sup>2</sup> /år   | 7 271 kr/m <sup>2</sup>  | 273 kr/m <sup>2</sup> /år | 92,3 %           | Nej      | -      |
| <a href="#">BRF Svetsaren</a>               | 296 st   | 748 kr/m <sup>2</sup> /år   | 2 464 kr/m <sup>2</sup>  | 212 kr/m <sup>2</sup> /år | 93,4 %           | Nej      | 1962   |
| <a href="#">BRF Syrénbersån</a>             | 49 st    | 695 kr/m <sup>2</sup> /år   | 4 214 kr/m <sup>2</sup>  | 20 kr/m <sup>2</sup> /år  | 87,9 %           | Nej      | -      |
| <a href="#">BRF Säby Barkaby</a>            | 44 st    | 822 kr/m <sup>2</sup> /år   | 26 893 kr/m <sup>2</sup> | -86 kr/m <sup>2</sup> /år | 98,6 %           | Nej      | -      |
| <a href="#">BRF Säby Eklund</a>             | 48 st    | 753 kr/m <sup>2</sup> /år   | 11 998 kr/m <sup>2</sup> | 145 kr/m <sup>2</sup> /år | 91,4 %           | Nej      | 2020   |
| <a href="#">BRF Säbydungen</a>              | 42 st    | 1 323 kr/m <sup>2</sup> ... | 16 176 kr/m <sup>2</sup> | 377 kr/m <sup>2</sup> /år | 75,6 %           | Nej      | 2010   |
| <a href="#">BRF Södra Polhem i Järf...</a>  | 58 st    | 695 kr/m <sup>2</sup> /år   | 5 532 kr/m <sup>2</sup>  | 327 kr/m <sup>2</sup> /år | 100,0 %          | Nej      | -      |
| <a href="#">BRF Södra Ängen</a>             | 57 st    | 750 kr/m <sup>2</sup> /år   | 10 991 kr/m <sup>2</sup> | 212 kr/m <sup>2</sup> /år | 86,3 %           | Nej      | 2016   |
| <a href="#">BRF Takten 1</a>                | 56 st    | 775 kr/m <sup>2</sup> /år   | 13 651 kr/m <sup>2</sup> | 151 kr/m <sup>2</sup> /år | 83,2 %           | Nej      | 2016   |
| <a href="#">BRF Tallen</a>                  | 29 st    | 969 kr/m <sup>2</sup> /år   | 9 126 kr/m <sup>2</sup>  | 149 kr/m <sup>2</sup> /år | 95,7 %           | Nej      | 2006   |
| <a href="#">BRF Timotej i Söderdalen</a>    | 60 st    | 925 kr/m <sup>2</sup> /år   | 13 607 kr/m <sup>2</sup> | - kr/m <sup>2</sup> /år   | 86,3 %           | Nej      | 2023   |
| <a href="#">BRF Tonen</a>                   | 61 st    | 820 kr/m <sup>2</sup> /år   | 13 202 kr/m <sup>2</sup> | 56 kr/m <sup>2</sup> /år  | 92,0 %           | Nej      | 2017   |
| <a href="#">BRF Toppslätten</a>             | 4 st     | 610 kr/m <sup>2</sup> /år   | 9 054 kr/m <sup>2</sup>  | 10 kr/m <sup>2</sup> /år  | 100,0 %          | -        | 2014   |
| <a href="#">BRF Tornen</a>                  | 89 st    | 765 kr/m <sup>2</sup> /år   | 7 386 kr/m <sup>2</sup>  | 318 kr/m <sup>2</sup> /år | 73,4 %           | Nej      | 1993   |
| <a href="#">BRF Tornérplatsen</a>           | 57 st    | 769 kr/m <sup>2</sup> /år   | 10 298 kr/m <sup>2</sup> | 369 kr/m <sup>2</sup> /år | 68,0 %           | Nej      | 1967   |
| <a href="#">BRF Trappeberg 7:1</a>          | 11 st    | 496 kr/m <sup>2</sup> /år   | 4 469 kr/m <sup>2</sup>  | 89 kr/m <sup>2</sup> /år  | 100,0 %          | Nej      | 1986   |
| <a href="#">BRF Trumslagaren 1</a>          | 44 st    | 1 086 kr/m <sup>2</sup> ... | 21 914 kr/m <sup>2</sup> | 16 kr/m <sup>2</sup> /år  | 64,6 %           | Nej      | 2015   |
| <a href="#">BRF Tärnan i Bolinder St...</a> | 45 st    | 820 kr/m <sup>2</sup> /år   | 9 176 kr/m <sup>2</sup>  | 343 kr/m <sup>2</sup> /år | 90,4 %           | Nej      | -      |
| <a href="#">BRF Ulvsättra</a>               | 115 st   | 931 kr/m <sup>2</sup> /år   | 6 970 kr/m <sup>2</sup>  | 154 kr/m <sup>2</sup> /år | 95,1 %           | Nej      | 1963   |
| <a href="#">BRF Vallvägen</a>               | 44 st    | 735 kr/m <sup>2</sup> /år   | 6 008 kr/m <sup>2</sup>  | 224 kr/m <sup>2</sup> /år | 100,0 %          | Nej      | 1999   |
| <a href="#">BRF Vattenkvarnen</a>           | 123 st   | 899 kr/m <sup>2</sup> /år   | 12 080 kr/m <sup>2</sup> | 382 kr/m <sup>2</sup> /år | 87,2 %           | Nej      | 2019   |
| <a href="#">BRF Vattmyra Äng</a>            | 18 st    | 444 kr/m <sup>2</sup> /år   | 12 415 kr/m <sup>2</sup> | 152 kr/m <sup>2</sup> /år | 100,0 %          | Nej      | 2017   |
| <a href="#">BRF Viggen i Barkarby</a>       | 81 st    | 710 kr/m <sup>2</sup> /år   | 13 147 kr/m <sup>2</sup> | 297 kr/m <sup>2</sup> /år | 64,2 %           | Nej      | 2014   |
| <a href="#">BRF Viksjö Gård</a>             | 34 st    | 726 kr/m <sup>2</sup> /år   | 4 255 kr/m <sup>2</sup>  | 277 kr/m <sup>2</sup> /år | 99,8 %           | Nej      | 1997   |
| <a href="#">BRF Viksjö Torg</a>             | 24 st    | 925 kr/m <sup>2</sup> /år   | 6 588 kr/m <sup>2</sup>  | 182 kr/m <sup>2</sup> /år | 54,6 %           | Nej      | 2001   |
| <a href="#">BRF Villa Björkliden</a>        | 4 st     | 653 kr/m <sup>2</sup> /år   | 11 811 kr/m <sup>2</sup> | 21 kr/m <sup>2</sup> /år  | 100,0 %          | Nej      | -      |
| <a href="#">BRF Vindmöllan</a>              | 126 st   | 789 kr/m <sup>2</sup> /år   | 10 610 kr/m <sup>2</sup> | 331 kr/m <sup>2</sup> /år | 86,1 %           | Nej      | 2017   |
| <a href="#">BRF Volt</a>                    | 36 st    | 982 kr/m <sup>2</sup> /år   | 14 640 kr/m <sup>2</sup> | 49 kr/m <sup>2</sup> /år  | 92,6 %           | Nej      | -      |
| <a href="#">BRF Väderkvarnen i Söd...</a>   | 75 st    | 1 014 kr/m <sup>2</sup> ... | 9 361 kr/m <sup>2</sup>  | 384 kr/m <sup>2</sup> /år | 86,1 %           | Nej      | 2016   |
| <a href="#">BRF Västerby i Järfälla</a>     | 467 st   | 996 kr/m <sup>2</sup> /år   | 5 268 kr/m <sup>2</sup>  | 253 kr/m <sup>2</sup> /år | 94,0 %           | Nej      | 1960   |
| <a href="#">BRF Vårdkasevägens St...</a>    | 4 st     | 549 kr/m <sup>2</sup> /år   | 9 633 kr/m <sup>2</sup>  | 133 kr/m <sup>2</sup> /år | 100,0 %          | Nej      | 2015   |
| <a href="#">BRF Våråsgården</a>             | 12 st    | 726 kr/m <sup>2</sup> /år   | 8 595 kr/m <sup>2</sup>  | 181 kr/m <sup>2</sup> /år | 84,2 %           | Nej      | 1999   |
| <a href="#">BRF Wasa i Jakobsberg</a>       | 82 st    | 671 kr/m <sup>2</sup> /år   | 456 kr/m <sup>2</sup>    | 202 kr/m <sup>2</sup> /år | 93,0 %           | Nej      | 1958   |
| <a href="#">BRF Ängen i Viksjö</a>          | 28 st    | 849 kr/m <sup>2</sup> /år   | 7 320 kr/m <sup>2</sup>  | 66 kr/m <sup>2</sup> /år  | 98,5 %           | Nej      | -      |
| <a href="#">BRF Ängshöjden</a>              | 51 st    | 755 kr/m <sup>2</sup> /år   | 9 533 kr/m <sup>2</sup>  | 182 kr/m <sup>2</sup> /år | 91,4 %           | Nej      | 2016   |
| <a href="#">BRF Ängslyckan i Järfälla</a>   | 105 st   | 823 kr/m <sup>2</sup> /år   | 5 619 kr/m <sup>2</sup>  | 187 kr/m <sup>2</sup> /år | 93,4 %           | Nej      | 1990   |
| <a href="#">BRF Ängstegen</a>               | 10 st    | 723 kr/m <sup>2</sup> /år   | 11 628 kr/m <sup>2</sup> | 217 kr/m <sup>2</sup> /år | 100,0 %          | Nej      | 2015   |

# Liknande föreningar.

| Namn  | Bostäder | Årsavgift                   | Belåning                 | Sparande                   | Inkomst avgifter | Tomträtt | Byggår |
|---|----------|-----------------------------|--------------------------|----------------------------|------------------|----------|--------|
| <a href="#">BRF Fyrhörningen</a>            | 96 st    | 913 kr/m <sup>2</sup> /år   | 7 271 kr/m <sup>2</sup>  | 273 kr/m <sup>2</sup> /år  | 92,3 %           | Nej      | -      |
| <a href="#">BRF Ålstavägen 3-11</a>         | 30 st    | 985 kr/m <sup>2</sup> /år   | 11 656 kr/m <sup>2</sup> | -87 kr/m <sup>2</sup> /år  | 94,4 %           | Nej      | 1980   |
| <a href="#">BRF Östra Vega</a>              | 89 st    | 728 kr/m <sup>2</sup> /år   | 4 786 kr/m <sup>2</sup>  | 133 kr/m <sup>2</sup> /år  | 99,8 %           | Nej      | 1994   |
| <a href="#">Fastum BRF Tappan I Or...</a>   | 46 st    | 0 kr/m <sup>2</sup> /år     | 12 026 kr/m <sup>2</sup> | - kr/m <sup>2</sup> /år    | - %              | Nej      | 2022   |
| <a href="#">HSB BRF Allmogen i Jär...</a>   | 240 st   | 782 kr/m <sup>2</sup> /år   | 4 338 kr/m <sup>2</sup>  | 192 kr/m <sup>2</sup> /år  | 78,9 %           | Nej      | 1963   |
| <a href="#">HSB BRF Aspnäs i Järfälla</a>   | 530 st   | 825 kr/m <sup>2</sup> /år   | 6 133 kr/m <sup>2</sup>  | 68 kr/m <sup>2</sup> /år   | 86,3 %           | Nej      | 1969   |
| <a href="#">HSB BRF Beckasinen i J...</a>   | 128 st   | 873 kr/m <sup>2</sup> /år   | 7 049 kr/m <sup>2</sup>  | 329 kr/m <sup>2</sup> /år  | 87,6 %           | Nej      | 2000   |
| <a href="#">HSB BRF Boken i Järfälla</a>    | 282 st   | 993 kr/m <sup>2</sup> /år   | 6 421 kr/m <sup>2</sup>  | 185 kr/m <sup>2</sup> /år  | 96,3 %           | Nej      | 1969   |
| <a href="#">HSB BRF Byxfickan</a>           | 77 st    | 940 kr/m <sup>2</sup> /år   | 13 425 kr/m <sup>2</sup> | 170 kr/m <sup>2</sup> /år  | 94,1 %           | Nej      | 2018   |
| <a href="#">HSB BRF Ekedalsbacken</a>       | 25 st    | 823 kr/m <sup>2</sup> /år   | 14 386 kr/m <sup>2</sup> | -120 kr/m <sup>2</sup> /år | 65,1 %           | Nej      | 2015   |
| <a href="#">HSB BRF Eken i Järfälla</a>     | 270 st   | 802 kr/m <sup>2</sup> /år   | 2 129 kr/m <sup>2</sup>  | 121 kr/m <sup>2</sup> /år  | 86,6 %           | Nej      | 1968   |
| <a href="#">HSB BRF Emaljeraren</a>         | 276 st   | 783 kr/m <sup>2</sup> /år   | 5 073 kr/m <sup>2</sup>  | 232 kr/m <sup>2</sup> /år  | 92,6 %           | Nej      | 1964   |
| <a href="#">HSB BRF Enen i Järfälla</a>     | 53 st    | 1 077 kr/m <sup>2</sup> ... | 12 887 kr/m <sup>2</sup> | 3 kr/m <sup>2</sup> /år    | 94,7 %           | Nej      | 2016   |
| <a href="#">HSB BRF Engelbrektsbö...</a>    | 109 st   | 875 kr/m <sup>2</sup> /år   | 12 482 kr/m <sup>2</sup> | 113 kr/m <sup>2</sup> /år  | 82,0 %           | Nej      | 2017   |
| <a href="#">HSB BRF Fjället i Järfälla</a>  | 113 st   | 508 kr/m <sup>2</sup> /år   | 2 260 kr/m <sup>2</sup>  | 137 kr/m <sup>2</sup> /år  | 89,8 %           | Nej      | 1983   |
| <a href="#">HSB BRF Fransborg i Jär...</a>  | 42 st    | 849 kr/m <sup>2</sup> /år   | 2 718 kr/m <sup>2</sup>  | 72 kr/m <sup>2</sup> /år   | 88,1 %           | Nej      | 1997   |
| <a href="#">HSB BRF Gjutmästaren ...</a>    | 34 st    | 1 019 kr/m <sup>2</sup> ... | 7 580 kr/m <sup>2</sup>  | 229 kr/m <sup>2</sup> /år  | 95,1 %           | Nej      | 2015   |
| <a href="#">HSB BRF Granen i Järfälla</a>   | 433 st   | 890 kr/m <sup>2</sup> /år   | 7 173 kr/m <sup>2</sup>  | 139 kr/m <sup>2</sup> /år  | 93,0 %           | Nej      | 1971   |
| <a href="#">HSB BRF Högby i Järfälla</a>    | 55 st    | 802 kr/m <sup>2</sup> /år   | 5 838 kr/m <sup>2</sup>  | 334 kr/m <sup>2</sup> /år  | 93,5 %           | Nej      | 1998   |
| <a href="#">HSB BRF Jakobsberg i J...</a>   | 34 st    | 1 104 kr/m <sup>2</sup> ... | 10 664 kr/m <sup>2</sup> | 370 kr/m <sup>2</sup> /år  | 88,7 %           | Nej      | 2013   |
| <a href="#">HSB BRF Kolarängen i J...</a>   | 319 st   | 864 kr/m <sup>2</sup> /år   | 3 735 kr/m <sup>2</sup>  | 221 kr/m <sup>2</sup> /år  | 91,2 %           | Nej      | 1981   |
| <a href="#">HSB BRF Kopparskölden...</a>    | 56 st    | 1 077 kr/m <sup>2</sup> ... | 2 428 kr/m <sup>2</sup>  | 115 kr/m <sup>2</sup> /år  | 92,9 %           | Nej      | 1962   |
| <a href="#">HSB BRF Kvarnen i Järf...</a>   | 287 st   | 1 093 kr/m <sup>2</sup> ... | 11 337 kr/m <sup>2</sup> | 116 kr/m <sup>2</sup> /år  | 95,2 %           | Nej      | 1979   |
| <a href="#">HSB BRF Kvarnstugan</a>         | 85 st    | 1 101 kr/m <sup>2</sup> ... | 12 642 kr/m <sup>2</sup> | 115 kr/m <sup>2</sup> /år  | 93,6 %           | Nej      | 2016   |
| <a href="#">HSB BRF Lilla Torget i B...</a> | 31 st    | 819 kr/m <sup>2</sup> /år   | 8 619 kr/m <sup>2</sup>  | 203 kr/m <sup>2</sup> /år  | 90,6 %           | Nej      | 2009   |
| <a href="#">HSB BRF Mälarängen i J...</a>   | 34 st    | 978 kr/m <sup>2</sup> /år   | 6 574 kr/m <sup>2</sup>  | 240 kr/m <sup>2</sup> /år  | 91,2 %           | Nej      | 2008   |
| <a href="#">HSB BRF Norrby i Järfälla</a>   | 90 st    | 903 kr/m <sup>2</sup> /år   | 1 339 kr/m <sup>2</sup>  | 318 kr/m <sup>2</sup> /år  | 92,9 %           | Nej      | 1968   |
| <a href="#">HSB BRF Orgona i Järfälla</a>   | 183 st   | 781 kr/m <sup>2</sup> /år   | 1 984 kr/m <sup>2</sup>  | 335 kr/m <sup>2</sup> /år  | 92,2 %           | Nej      | 1983   |
| <a href="#">HSB BRF Pinjen i Järfälla</a>   | 24 st    | 1 063 kr/m <sup>2</sup> ... | 6 896 kr/m <sup>2</sup>  | 248 kr/m <sup>2</sup> /år  | 92,8 %           | Nej      | 2001   |
| <a href="#">HSB BRF Pumpen</a>              | 59 st    | 1 029 kr/m <sup>2</sup> ... | 13 263 kr/m <sup>2</sup> | 173 kr/m <sup>2</sup> /år  | 93,7 %           | Nej      | 2016   |
| <a href="#">HSB BRF Rondellen</a>           | 276 st   | 1 039 kr/m <sup>2</sup> ... | 2 957 kr/m <sup>2</sup>  | 129 kr/m <sup>2</sup> /år  | 94,6 %           | Nej      | 1988   |
| <a href="#">HSB BRF Sagoängen i J...</a>    | 384 st   | 912 kr/m <sup>2</sup> /år   | 6 624 kr/m <sup>2</sup>  | 297 kr/m <sup>2</sup> /år  | 89,7 %           | Nej      | 1994   |
| <a href="#">HSB BRF Trehöjden</a>           | 83 st    | 977 kr/m <sup>2</sup> /år   | 6 972 kr/m <sup>2</sup>  | 60 kr/m <sup>2</sup> /år   | 72,8 %           | Nej      | 1952   |
| <a href="#">HSB BRF Trim</a>                | 56 st    | 1 111 kr/m <sup>2</sup> ... | 8 400 kr/m <sup>2</sup>  | 108 kr/m <sup>2</sup> /år  | 95,7 %           | Nej      | 2019   |
| <a href="#">HSB BRF Trollberget</a>         | 296 st   | 981 kr/m <sup>2</sup> /år   | 4 087 kr/m <sup>2</sup>  | 129 kr/m <sup>2</sup> /år  | 98,1 %           | Nej      | 1966   |
| <a href="#">HSB BRF Vattmyra i Jär...</a>   | 41 st    | 521 kr/m <sup>2</sup> /år   | 1 177 kr/m <sup>2</sup>  | 110 kr/m <sup>2</sup> /år  | 98,2 %           | Nej      | 1978   |
| <a href="#">HSB BRF Västerby 2 i Jä...</a>  | 414 st   | 882 kr/m <sup>2</sup> /år   | 4 446 kr/m <sup>2</sup>  | 230 kr/m <sup>2</sup> /år  | 97,5 %           | Nej      | 1960   |

## Liknande föreningar.

| Namn                              | Bostäder | Årsavgift                 | Belåning                | Sparande                  | Inkomst avgifter | Tomträtt | Byggår |
|-----------------------------------|----------|---------------------------|-------------------------|---------------------------|------------------|----------|--------|
| <u>BRF Fyrhörningen</u>           | 96 st    | 913 kr/m <sup>2</sup> /år | 7 271 kr/m <sup>2</sup> | 273 kr/m <sup>2</sup> /år | 92,3 %           | Nej      | -      |
| <u>HSB BRF Vävstolen i Jär...</u> | 43 st    | 900 kr/m <sup>2</sup> /år | 7 345 kr/m <sup>2</sup> | 229 kr/m <sup>2</sup> /år | 96,5 %           | Nej      | 1988   |
| <u>HSB BRF Vålberga i Järf...</u> | 276 st   | 513 kr/m <sup>2</sup> /år | 488 kr/m <sup>2</sup>   | 31 kr/m <sup>2</sup> /år  | 97,0 %           | Nej      | 1963   |
| <u>HSB BRF Wibbla Äng i J...</u>  | 220 st   | 698 kr/m <sup>2</sup> /år | 2 672 kr/m <sup>2</sup> | 172 kr/m <sup>2</sup> /år | 84,4 %           | Nej      | 1965   |
| <u>HSB BRF Ynglingen i Jär...</u> | 33 st    | 763 kr/m <sup>2</sup> /år | 6 042 kr/m <sup>2</sup> | 87 kr/m <sup>2</sup> /år  | 81,5 %           | Nej      | 1991   |
| <u>HSB BRF Östra Polhem...</u>    | 126 st   | 790 kr/m <sup>2</sup> /år | 4 668 kr/m <sup>2</sup> | 172 kr/m <sup>2</sup> /år | 78,3 %           | Nej      | 1989   |